


»» PRODUKTINFORMATION

Plattenlager MULTI & MULTI+PLUS



i

PRODUKTIPP: DIE GENIALEN LAGER FÜR ALLE PLATTENARTEN.

Die PLATTENFIX-Lager MULTI und MULTI+PLUS sind rutschhemmend, leicht gerippt und an den Außenkanten abgerundet. Beide sind mit Fugenstegen in 4 mm Breite und 15 mm Höhe ausgestattet. Der Unterschied zwischen beiden Varianten: MULTI ist 15 mm hoch, MULTI+PLUS 35 mm hoch. Beide sind mit einfachem Werkzeug in Viertel und Halbe teilbar und im Ganzen und als Teilstücke stapelbar. Beide Lager lassen sich miteinander oder mit den VARIO-Lagern sowie der MAXI-Ausgleichsscheibe kombinieren.



»» VORTEILE

- teil- und stapelbar
- große Auflagefläche
- hohe Belastbarkeit
- gute Unterlüftung
- schneller Zugang zu Abdichtungen, Versorgungsleitungen und Kabelschächten
- guter Wasserabfluss
- kein Auffrieren
- geringe Gewichtsbelastung auf Dachfläche, da kein Splitt benötigt wird
- beschädigte Platten können jederzeit ausgetauscht werden



»» MATERIAL

- Polyamid (PA 6), glasfaserverstärkt, wiederverwertbar, recycelbar
- Polyamid (PA 6) mit 25 % Glasfasern verstärkt (PA 6 GF25)
- Rohdichte: 1,32 g/m³
- von -40 bis +130°C formtemperaturbeständig
- Brandklasse B2
- Trittschalldämmung:
MULTI: $\Delta L_w = 16 \text{ dB}^1$
MULTI+PLUS: $\Delta L_w = 17 \text{ dB}^1$



»» ABMESSUNGEN

- Ø 180 mm
- teil- und stapelbar
- bis zu 7 MULTI/MULTI+PLUS stapelbar
- MULTI: Auflagehöhe 15 mm
- MULTI+PLUS: Auflagehöhe 35 mm
- Fugensteg: Höhe 15 mm, Breite 4 mm



»» TRAGFÄHIGKEIT / BELASTBARKEIT*

- 5.000 kg je Viertelsegment × 4 = 20.000 kg pro Lager (geprüft bei 23°C und 50 % relativer Luftfeuchte)

i

PROFITIPP: EINFACHE VERLEGUNG.

Die Verlegung kann ohne Schutzlagen zwischen Abdichtung und Stelzlager erfolgen.





»»KOMBINATIONEN

- kombinierbar sind VARIO, VARIO MINI, MULTI und MULTI+PLUS, sowie die MAXI-Ausgleichsscheibe
- aufeinander stapelbar maximal 7 Stück MULTI-Lager oder MULTI+PLUS-Lager oder 6 Stück MULTI-Lager/MULTI+PLUS mit einem der beiden VARIO-Lager



MULTI-Lager halbiert, 3-fach versetzt gestapelt



MULTI mit MAXI-Ausgleichsscheibe



MULTI+PLUS mit MAXI-Ausgleichsscheibe



MULTI mit MULTI+PLUS



MULTI+PLUS mit MULTI, VARIO und Rückdrehsicherung




6 x MULTI+PLUS mit VARIO und Rückdrehsicherung für max. Höhenausgleich

bis zu 26 cm

»»AUSFÜHRUNG

MULTI (teil- & stapelbar)

Auflage: Ø 180 mm, 15 mm hoch, unten gerippt



(Fugensteg-Angaben: Breite x Höhe in mm)

4 x 15 mm Art.-Nr. 193067 VE 32 Stück

MULTI+PLUS (teil- & stapelbar)

Auflage: Ø 180 mm, 35 mm hoch, unten gerippt



(Fugensteg-Angaben: Breite x Höhe in mm)

4 x 15 mm Art.-Nr. 193074 VE 32 Stück

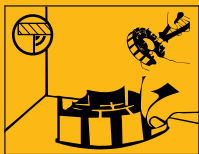
»»BEDARF

Plattenformat (cm)	Plattenlager pro m ²	Plattenformat (cm)	Plattenlager pro m ²
20 x 120	8,33	40 x 120	4,16
25 x 25	16,00	45 x 90	4,94
30 x 30	11,11	50 x 50	4,00
30 x 60	5,55	60 x 60	2,77
30 x 120	5,55	60 x 120	2,77
40 x 40	6,25	80 x 80	1,56
40 x 60	4,16	90 x 90	2,48
40 x 80	3,13		



Produktbedarf einfach online berechnen

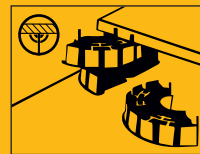
»»VERLEGUNG



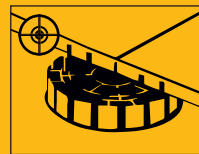
Teilen Sie ein Lager in Eckstücke und verlegen Sie diese fluchtgerecht.



Anschließend verlegen Sie die Randplatten auf den halben Lagern.



Wenn Sie an der Außenkante Ihrer Fläche halbe Lager stapeln, drehen Sie die einzelnen Lager um eine halbe Drehung, also um 180 Grad versetzt.



Legen Sie Ihre Platten immer mit einer Ecke auf einem Viertelstück eines Plattenlagers auf.



Für eine noch feinere Abstufung kombinieren Sie die gestapelten MULTI-Lager einfach mit einem VARIO-Lager.



Bitte nutzen Sie die acht Fugenstege am Plattenlager als Plattenanschlaghilfe und auch als Fugenkreuz, damit die Platten immer im rechten Winkel und fluchtgerecht verlegt werden. So erhalten Sie eine stabile Fläche und ein gleichmäßiges Fugenbild.